

Porte pour l'habitat

À DÉPLACEMENT LATÉRAL

pour l'habitat individuel



Fiabilité

Esthétique

Sécurité

Qualité



TUBAUTO

> Harmonisez, créez, associez
> Harmonisez, créez, associez



TUBAUTO

Une gamme variée Une gamme variée

TROIS MOTIFS DISPONIBLES



Rainures M



Rainures L



Cassettes S



Porte double paroi 42 mm en acier galvanisé prépeint, isolée de mousse PU.

Isolation thermique $U_d = 1,9 \text{ W/m}^2\text{K}$
(pour une porte installée de 10 m^2)

Fabrication sur-mesure de 10 en 10 mm :

- Portes à rainures
Hauteur 1800 à 3000 mm
Largeur 1775 à 6500 mm
- Portes à cassettes
Hauteur 2000 à 3000 mm
Largeur 2000 à 6500 mm

PLUSIEURS FINITIONS ET UN LARGE CHOIX DE COULEURS




Woodgrain

Surface acier
imitation bois



Sandgrain

Surface fine
structurée



Silkgrain

Surface
ultralisée



Decograin

Plaxage imitation bois
ou effet métallisé

	Woodgrain	Sandgrain	Silkgrain	Decograin
Finition extérieure	<ul style="list-style-type: none"> • Standard blanc • 15 couleurs préférentielles • RAL au choix • 3 couleurs sablées 	<ul style="list-style-type: none"> • Standard blanc • 3 couleurs préférentielles (RAL 7016, RAL 8028 et RAL 9006) 	<ul style="list-style-type: none"> • Standard blanc • 15 couleurs préférentielles • RAL au choix • 3 couleurs sablées 	<ul style="list-style-type: none"> • Nombre de revêtements disponibles
Finition intérieure	Stucco prépeint similaire au RAL 9002			
Rainures M	✓	✓	✓	6
Rainures L	✓	✓	✓	6
Cassettes S	✓	-	-	5



FLEXIBILITÉ D'ADAPTATION POUR DE MULTIPLES CONFIGURATIONS

- Angle d'ouverture > 90° (jusqu'à 180°).
- Écoîçon de grande largeur (supérieur à 1000 mm).
- Porte manuelle ou motorisée.
- Pose en rénovation (fabrication sur mesure).
- Écoîçon réduit (rail DS).
- Garage double (largeur maxi 6500 mm).

Une solution à chaque situation

MOTORISATION (en option)

Motorisez votre porte de garage à déplacement latéral avec une motorisation Tubauto :

- ProCom 7-3 livrée avec deux émetteurs HSE 2 BS noirs
- ProCom 10-3 ou 20-3 livrée avec un émetteur HS 5 BS noir et un émetteur HSE 2 BS noir.

→ **Confort d'utilisation** : ouvrez et fermez votre porte sans descendre de votre voiture.

→ **Sécurité renforcée** grâce au système de verrouillage de série sur la motorisation.



ProCom 7-3



HSE 4 BS



ProCom 10-3



HS 5 BS



APPLICATION MOBILE POUR LA COMMANDE MOTORISATION

Commandez votre porte de garage motorisée à distance depuis votre smartphone ou votre tablette grâce au module Gateway et à l'application associée.

SÉCURITÉ RENFORCÉE



- Forme exclusive des sections assurant une sécurité anti-pincement à l'intérieur comme à l'extérieur.



- Arrêt automatique en ouverture et en fermeture en cas d'obstacle.

SOLUTION POUR ENCOMBREMENT RÉDUIT



- Retombée de linteau mini de 95 mm en version manuelle et motorisée.



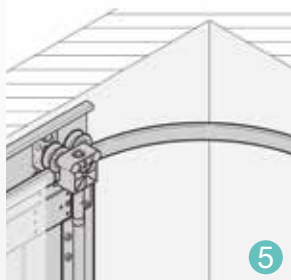


- Rail DS pour un écoinçon côté refoulement de 140 mm mini.

TUBAUTO

La porte sans compromis

LA PLUS ÉLABORÉE DU MARCHÉ

- 1 **Une sécurité renforcée** par un verrouillage mécanique de la porte sur le dormant qui empêche la porte d'être forcée.
Porte manuelle : verrouillage 2 points.
- 2 Pour porte motorisée : un rail de motorisation composé d'une courroie en Kevlar et d'un **système de verrouillage breveté**.
- 3 **Étanchéité** grâce aux joints multiples sur les côtés et le linteau.



- 4 **Un déplacement aisé et silencieux** de la porte en toute sécurité grâce aux galets hauts spécialement conçus pour résister à l'usure et au frottement.
- 5 **Montage standard** simple et rapide avec rail simple (ferrure ES), écoinçon ≥ 450 mm.
- 6 **Guidage optimum** grâce aux roulettes inférieures qui se déplacent dans un rail en aluminium.
- 7 **Poignée intérieure pour porte motorisée** : une utilisation simple et rapide. Une seule pression sur la poignée enclenche automatiquement la porte. La fonction portillon avec largeur d'ouverture réglable offre un accès rapide très pratique (garage double, accès piéton).




- Touche 1 : ouverture et fermeture de la porte.
- Touche 2 : ouverture et fermeture du portillon.
- Touche 3 : activation ou désactivation du signal radio (position jour/nuit) pour verrouiller l'ouverture par l'extérieur.

Un confort d'utilisation



PERSONNALISATION

Personnalisez votre porte de garage latérale avec des motifs design en acier inox avec ou sans vitrage.



POIGNÉE DESIGN EXCLUSIVE MANUELLE OU MOTORISÉE



Synthétique
Aluminium blanc RAL 9006



Métal moulé
Ton brun



Métal moulé
Ton blanc



Métal moulé
Acier inoxydable brossé

OPTIONS COULEURS PRÉFÉRENTIELLES




Sandgrain disponible uniquement en RAL 7016, RAL 8028 et RAL 9006.

FINITIONS DECOGRAIN



COULEURS SABLÉES



RAL AU CHOIX



HUBLOTS AVEC PARECLOSES SYNTHÉTIQUES




S0

S1

S2

Vitrage clair ou cristal (opaque) en partie haute de la porte modèle S0, S1 ou S2.



> Une porte qui s'adapte
> Une porte qui s'adapte
à votre architecture



TUBAUTO

› Le partenaire Pour votre habitat › Une gamme complète et performante

Implantée en Bourgogne depuis 1965, **TUBAUTO** est le partenaire privilégié pour votre habitat. Leader sur le marché de la porte de garage, **TUBAUTO** se distingue par des produits d'une grande technicité, une gamme dimensionnelle étendue, et un rapport qualité/prix optimum. Notre certification ISO 9001 depuis plus de 15 ans témoigne de la qualité et de la fiabilité de nos produits. Pour répondre à vos besoins, **TUBAUTO** dispose sur le marché d'un réseau étendu de points de vente auprès de distributeurs, de négociants de matériaux et de négociants spécialisés.



Photos et textes non contractuels - Article : 100 448 - Édition 05/2017.



TUBAUTO SAS
Zl de Gron - 7, rue des Salcys
CS 70711 - 89107 SENS Cedex - France
Tél. : 03 86 64 85 85 - Fax : 03 86 95 94 14
info@tubauto.fr
www.tubauto.fr



TUBAUTO